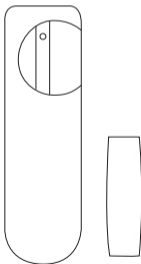


CẢM BIẾN CỬA (OS-DS-120)

Cảm biến cửa (DS-120) hoạt động bằng pin. Thiết bị gửi tín hiệu không dây đến bộ điều khiển trung tâm bằng giao thức ZigBee nếu phát hiện cửa ra vào, cửa sổ (có gắn thiết bị) ở trạng thái mở hoặc đóng.



1

1. Thông số kỹ thuật

Giao thức làm việc	
Zigbee	IEEE 802.15.4: 2.4GHz
Loại pin	DC3V CR2
Nguưỡng kích hoạt cảm biến	> 20mm
Kích thước	
Trọng lượng sản phẩm	Cảm biến cửa: 31g Thanh nam châm: 8g
Kích thước sản phẩm (mm)	Cảm biến cửa: 85 (cao) x 25 (rộng) x 23 (sâu) Thanh nam châm: 45.5 (cao) x 12 (rộng) x 11 (sâu)
Hoạt động kết hợp với bộ điều khiển trung tâm	

2

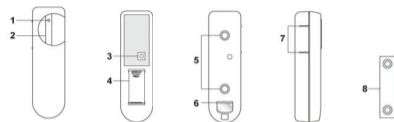
2. Tiện ích:

Hiển thị trạng thái đóng/mở cửa trên ứng dụng OnSky Smart.

Chế độ an ninh: khi phát hiện cửa mở, thiết bị kích hoạt trạng thái mở đối với các thiết bị đang trong chế độ tự động, kích hoạt chuông báo động, gọi và gửi tin nhắn SMS đến số điện thoại của người dùng (cần phải đăng ký sử dụng dịch vụ này) và đồng thời gửi thông báo lên ứng dụng OnSky Smart khi chế độ an ninh được bật.

3

3. Lắp đặt và cài đặt:

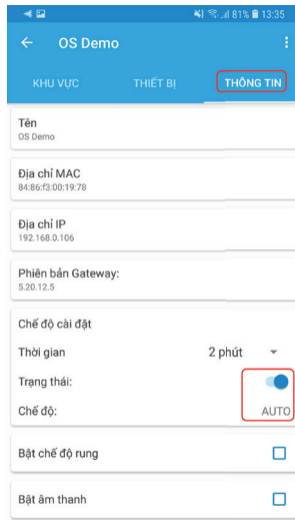


- (1) Đèn LED chỉ thị
- (2) Nút chức năng (Reset)
- (3) Nút bảo vệ chống tháo rời (tamper)
- (4) Chỗ đặt pin
- (5) Chỗ bắt vít
- (6) Miếng cách ly pin
- (7) Gò đánh dấu
- (8) Thanh nam châm

4

- Lắp pin cấp nguồn cho cảm biến cửa (4).
- Đảm bảo rằng nút tamper (3) được giữ xuống để cảm biến cửa hoạt động bình thường.
- Mở ứng dụng OnSky Smart, nhấn vào mục Thông tin và mở chế độ cài đặt (nếu đã mở sẵn, thì tắt).
- Nhấn và giữ nút Chức năng (1) khoảng 10 giây cho đến khi tín hiệu LED bắt đầu nhấp nháy, ngay sau đó thả nút Chức năng ra và mở lại chế độ cài đặt để thiết bị kết nối vào ứng dụng OnSky Smart, DS-120 sẽ tự động hiển thị trên ứng dụng và sẵn sàng sử dụng.

5



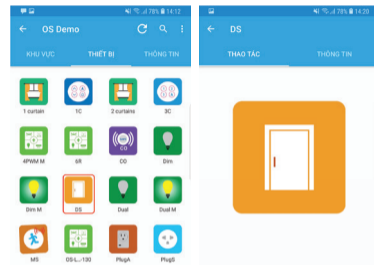
6

4. Vị trí lắp đặt:

- Cảm biến cửa nên đặt trên khung cửa (đảm bảo rằng nút tamper được ấn xuống để cảm biến cửa hoạt động bình thường) và thanh nam châm đặt trên cửa ra vào hoặc cửa sổ.
- Khoảng cách giữa cảm biến cửa và thanh nam châm không lớn hơn 20mm khi cửa đóng.
- Tránh đặt cảm biến cửa trên bề mặt kim loại.

7

5. DS-120 trên ứng dụng OnSky Smart:



Bảo hành 02 năm theo tiêu chuẩn nhà sản xuất

Vui lòng tham khảo tại

www.onskyinc.com | Hotline: 0888 008 459

8